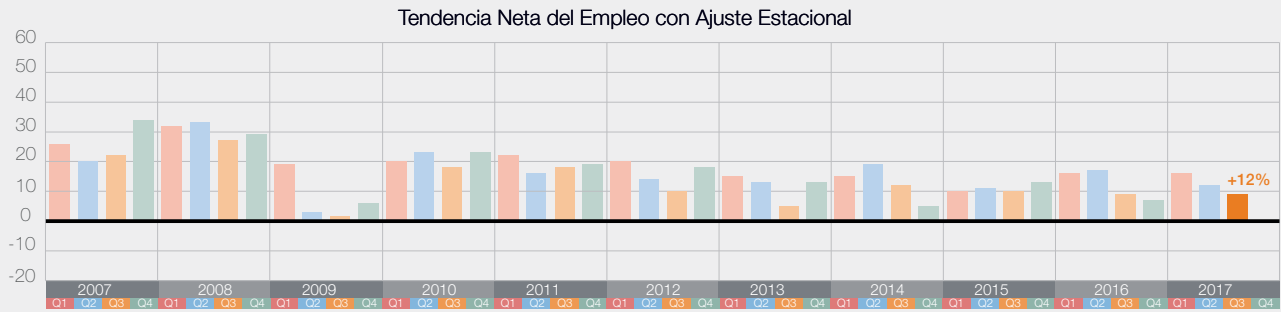


“¿Prevé usted movimientos laborales en su organización para el próximo trimestre (**julio – septiembre 2017**), en comparación con el trimestre actual?”.



* La Tendencia Neta del Empleo con ajuste estacional, se refiere al proceso estadístico que permite presentar los datos de la encuesta sin el efecto de las fluctuaciones (o picos) que ocurren normalmente en el transcurso del año como resultado de eventos estacionales, tales como: ciclos agrícolas, épocas de huracanes, temporada decembrina, días festivos, época vacacional, etc. Este cálculo permite observar las tendencias actuales sin los efectos anteriores.

Comparativo Trimestral y Anual

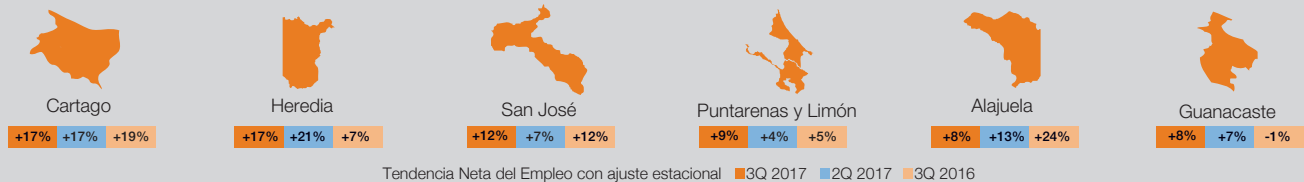
	Aumentará	Disminuirá	Sin cambio	No sabe	Tendencia Neta	Ajuste Estacional*
	%	%	%	%	%	%
Tercer trimestre 2017	14	5	80	1	+9	+12
Segundo trimestre 2017	17	5	73	5	+12	+11
Tercer trimestre 2016	15	6	78	1	+9	+12

Principales Hallazgos

14% de los empleadores espera incrementar sus plantillas laborales, 5% anticipa una disminución, 80% no prevé cambios, resultando una Tendencia Neta del Empleo de +12% una vez aplicado el ajuste estacional.

La Tendencia permanece relativamente estable en comparación con el trimestre anterior (abril – junio 2017) y permanece sin cambios en comparación anual (julio – septiembre 2016).

Comparativo por Región



Comparativo por Sector

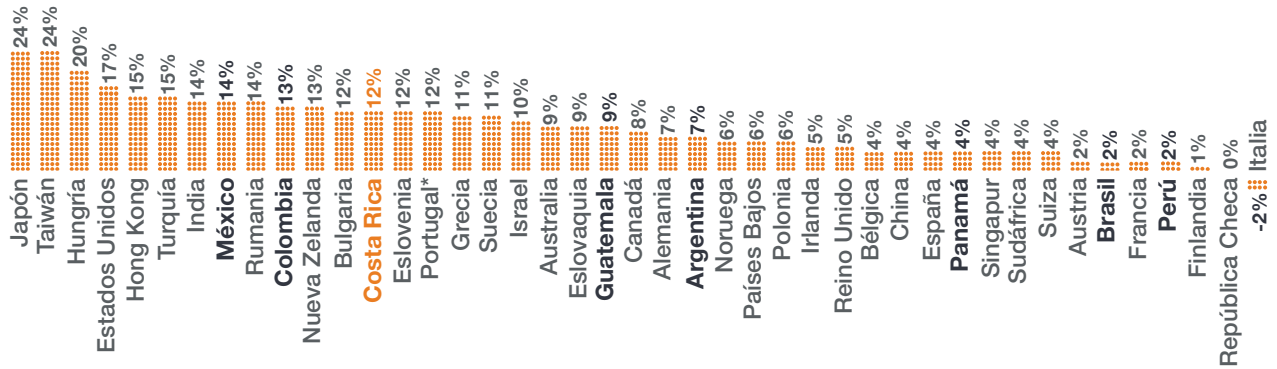


Comparativo por Tamaño de la Empresa



{Q3 2017} 58,000+ ENTREVISTAS A EMPRESARIOS EN 43 PAÍSES Y TERRITORIOS

COMPARATIVO GLOBAL · TENDENCIA NETA DEL EMPLEO



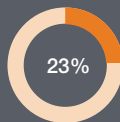
*Cifra sin ajuste estacional

CAMBIOS EN LOS PLANES DE CONTRATACIÓN GLOBAL

COMPARATIVO TRIMESTRE ANTERIOR (43 países y territorios)



Se fortalecen



Relativamente estables



Se debilitan

COMPARATIVO AÑO ANTERIOR (43 países y territorios)



Se fortalecen




Relativamente estables



Se debilitan

VARIACIONES NOTABLES GLOBALES (en puntos porcentuales)

COMPARATIVO TRIMESTRAL



COMPARATIVO ANUAL



VARIACIONES NOTABLES EN LATINOAMÉRICA (en puntos porcentuales)

COMPARATIVO TRIMESTRAL



COMPARATIVO ANUAL



La encuesta, realizada trimestralmente por más de 50 años, se basa en alrededor de 60,000 entrevistas a empresarios públicos y privados en 43 países y territorios para medir de manera anticipada las tendencias de empleo. En Costa Rica participan 620 empresarios.

Si deseas conocer el reporte completo, visita www.manpowergroup.com.mx
Ingresa a Human Age en: www.manpower.com/humanage
Llámanos al:
01 800 45 11 400 / (5255) 54 48 14 00



ManpowerGroup