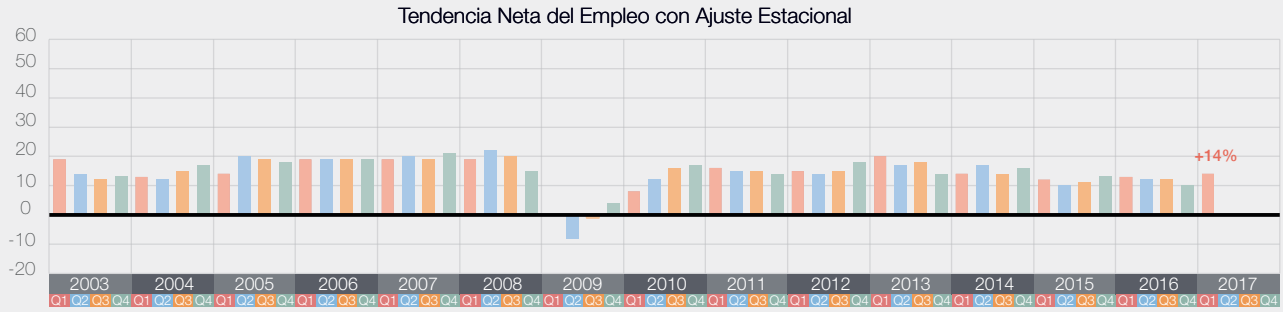


“¿Prevé usted movimientos laborales en su organización para el próximo trimestre (**enero – marzo 2017**), en comparación con el trimestre actual?”.



La ausencia de barra corresponde a una Tendencia Neta del Empleo de cero

* La Tendencia Neta del Empleo con ajuste estacional, se refiere al proceso estadístico que permite presentar los datos de la encuesta sin el efecto de las fluctuaciones (o picos) que ocurren normalmente en el transcurso del año como resultado de eventos estacionales, tales como: ciclos agrícolas, épocas de huracanes, temporada decembrina, días festivos, época vacacional, etc. Este cálculo permite observar las tendencias actuales sin los efectos anteriores.

Comparativo Trimestral y Anual

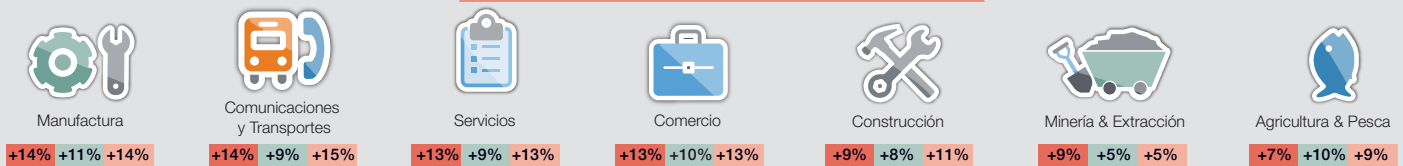
	Aumentará	Disminuirá	Sin cambio	No sabe	Tendencia Neta	Ajuste Estacional*
	%	%	%	%	%	%
Primer trimestre 2017	16	4	78	2	+12	+14
Cuarto trimestre 2016	16	6	77	1	+10	+10
Primer trimestre 2016	17	6	75	2	+11	+13

Comparativo por Región




Tendencia Neta del Empleo con ajuste estacional ■ 1Q 2017 ■ 4Q 2016 ■ 1Q 2016

Comparativo por Sector



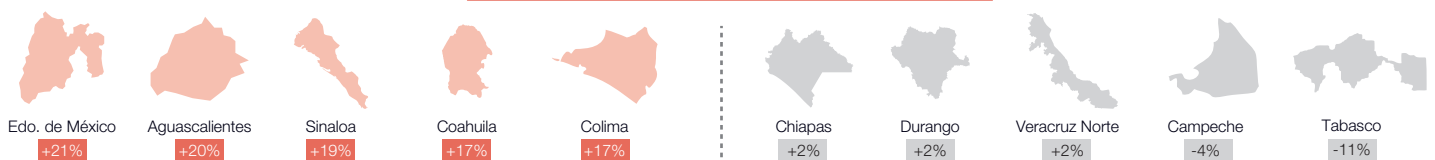
Tendencia Neta del Empleo con ajuste estacional ■ 1Q 2017 ■ 4Q 2016 ■ 1Q 2016

Comparativo por Tamaño de la Empresa



Tendencia Neta del Empleo con ajuste estacional ■ 1Q 2017 ■ 4Q 2016 ■ 1Q 2016

Comparativo por Estado

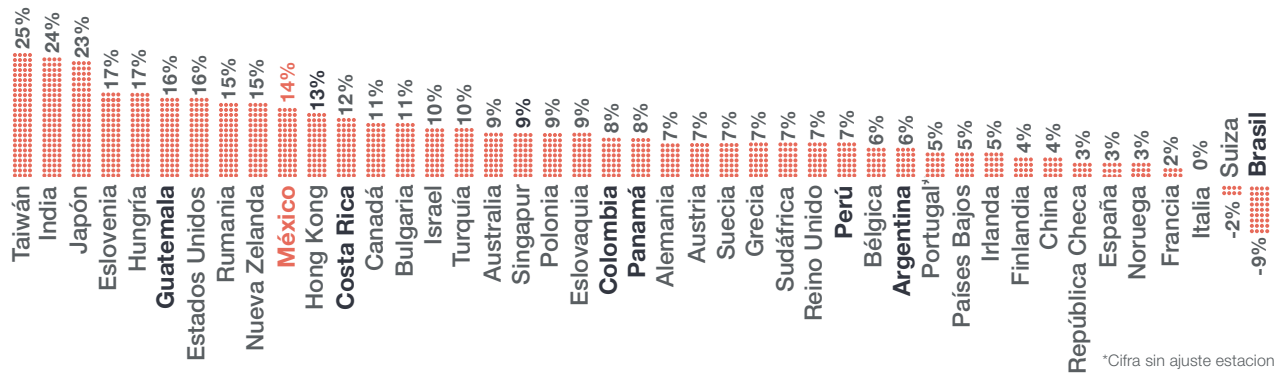


■ Estados con Tendencia fuerte

■ Estados con Tendencia débil

{Q1 2017} 58,000+ ENTREVISTAS A EMPRESARIOS EN 43 PAÍSES Y TERRITORIOS

COMPARATIVO GLOBAL · TENDENCIA NETA DEL EMPLEO



CAMBIOS EN LOS PLANES DE CONTRATACIÓN GLOBAL

COMPARATIVO TRIMESTRE ANTERIOR (43 países y territorios)



Se fortalecen



Relativamente estables



Se debilitan

COMPARATIVO AÑO ANTERIOR (42 países y territorios)



Se fortalecen



Relativamente estables



Se debilitan

*Portugal se unió a la encuesta en el 3Q 2016 y no presenta datos de Tendencia anual para su comparación.

VARIACIONES NOTABLES GLOBALES (en puntos porcentuales)

COMPARATIVO TRIMESTRAL



COMPARATIVO ANUAL



VARIACIONES NOTABLES EN LATINOAMÉRICA (en puntos porcentuales)

COMPARATIVO TRIMESTRAL



COMPARATIVO ANUAL



La encuesta, realizada trimestralmente por más de 50 años, se basa en alrededor de 60,000 entrevistas a empresarios públicos y privados en 43 países y territorios para medir de manera anticipada las tendencias de empleo. En México participan 4,800 empresarios

Si deseas conocer el reporte completo, visita

www.manpowergroup.com.mx

Ingresa a Human Age en:

www.manpower.com/humanage

Llámanos al:

01 800 45 11 400 / (5255) 54 48 14 00



ManpowerGroup