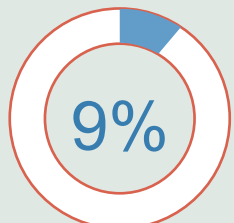


中国大陆呈现两年多来最积极雇佣预期，北京招聘预期最强劲

2017第四季度

4,347

中国大陆地区雇主
预期2017年第四季度
招聘计划



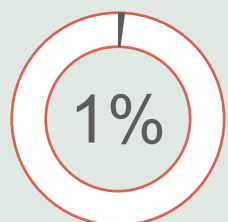
净雇佣
前景指数



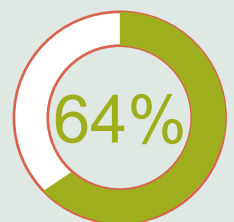
季节性
调整指数



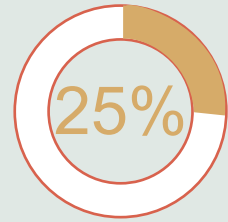
增加



减少



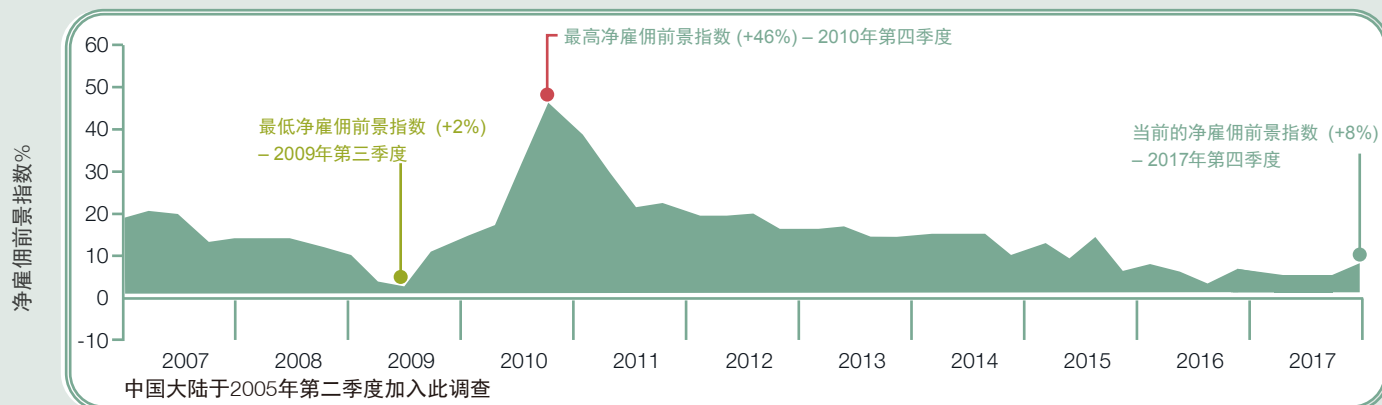
维持不变



不知道

中国大陆地区雇主预期呈现谨慎积极的雇佣前景

所有数据均为季节性调整指数



行业间比较

行业 (季节性调整指数)	季节间变化 17年3季度与 17年4季度	年度间变化 16年4季度与 17年4季度
 金融、保险 及房地产业 +13%	↗ 8%	↗ 9%
 制造业 +6%	→ 0%	↗ 2%
 矿业及 建筑业 +7%	↗ 1%	↗ 4%
 服务业 +6%	→ 0%	↘ 1%
 运输及 公用事业 +15%	↗ 10%	↗ 9%
 批发及 零售业 +6%	↗ 2%	↗ 2%

区域和城市间比较

区域和城市 (季节性调整指数)	年度间变化 16年4季度与17年4季度	
	17年3季度与17年4季度	16年4季度与17年4季度
华北区(+8%)	↗ 5%	↗ 3%
北京(+11%)	↗ 6%	↗ 5%
华南区(+8%)	→ 0%	↗ 2%
广州(+7%)	↘ 1%	→ 0%
深圳(+7%)	→ 0%	→ 0%
华东区(+7%)	↗ 2%	↗ 4%
上海(+6%)	↗ 3%	↗ 2%
华中及华西区(+7%)	↗ 1%	↗ 4%
成都(+7%)	↗ 2%	↗ 5%

企业规模间比较

